

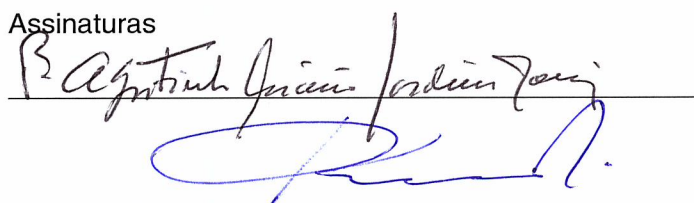
**PEÇAS FINAIS DE APRESENTAÇÃO DE CONTAS DAS
INSTITUIÇÕES PARTICULARES DE SOLIDARIEDADE SOCIAL**


CENTRO SOCIAL PAROQUIAL S. NICOLAU

EXERCÍCIO DE 2017

Aprovado pela Direção


Assinaturas





Parecer do Conselho Fiscal

Assinaturas





Contabilista Certificada

Assinatura



Demonstração de Fluxos de Caixa (Método Directo)

RUBRICAS	2017	2016
Fluxos de caixa de actividades operacionais		
<i>Recebimentos de clientes e utentes</i>	2 991,71	4 562,00
<i>pagamentos de subsídios</i>	0,00	0,00
<i>pagamentos de apoios</i>	0,00	0,00
<i>pagamentos de bolsas</i>	0,00	0,00
<i>Pagamentos a fornecedores</i>	-28 814,93	-46 928,70
<i>Pagamentos ao pessoal</i>	-160 640,50	-135 187,26
Caixa geradas pelas operações	-186 463,72	-177 553,96
Pagamento/Recebimento do imposto sobre o rendimento	0,00	0,00
Outros recebimentos/pagamentos	198 801,51	189 793,34
Fluxos das actividades operacionais (1)	12 337,79	12 239,38
Fluxos de caixa das actividades de investimento		
Pagamentos respeitantes a:		
<i>Activos fixos tangíveis</i>	-1 534,89	0,00
<i>Activos Intangíveis</i>	-806,88	0,00
<i>Investimentos financeiros</i>	-184,20	-58,82
<i>Outros Activos</i>	0,00	0,00
Recebimentos provenientes de:		
<i>Activos fixos tangíveis</i>	0,00	1 000,00
<i>Activos Intangíveis</i>	0,00	0,00
<i>Investimentos financeiros</i>	0,00	0,00
<i>Outros Activos</i>	0,00	0,00
<i>Subsídios ao investimento</i>	0,00	0,00
<i>Juros e rendimentos similares</i>	0,00	47,50
<i>Dividendos</i>	0,00	0,00
Fluxos das actividades de investimento (2)	-2 525,97	988,68
Fluxos de caixa das actividades de financiamento		
Recebimentos provenientes de		
<i>Financiamentos obtidos</i>	0,00	0,00
<i>Realizações de fundos</i>	0,00	0,00
<i>Cobertura de prejuízos</i>	0,00	0,00
<i>Doações</i>	0,00	0,00
<i>Outras operações de financiamento</i>	0,00	0,00
Pagamentos respeitantes a:		
<i>Financiamentos obtidos</i>	0,00	0,00
<i>Juros e gastos similares</i>	0,00	0,00
<i>Dividendos</i>	0,00	0,00
<i>Reduções de fundos</i>	0,00	0,00
<i>Outras operações de financiamento</i>	0,00	0,00
Fluxos de actividades de financiamento (3)	0,00	0,00
Variação de caixa e seus equivalentes (1 + 2 + 3)	9 811,82	13 228,06
Efeitos das diferenças de câmbio	0,00	0,00
Caixa e seus equivalentes no início do período	112 532,34	99 304,28
Caixa e seus equivalentes no fim do período	122 344,16	112 532,34

Contabilidade - (c) Primavera BSS

A Direcção

B. António Garcia Pereira

A Contabilista Certificada

Centro Social Paroq. S.Nicolau

Contribuinte: 502324589

Moeda: EUR

Balanço em 31 de Dezembro de 2017

(ESNL)

Rubricas	Notas	2017	2016
ACTIVO			
Activo não corrente			
Activos fixos tangíveis	5	339 275,09	353 022,07
Activos Intangíveis	6	537,95	0,00
Investimentos financeiros		246,60	62,40
Subtotal		340 059,64	353 084,47
Activo corrente			
Clientes	10	73,00	145,50
Estado e outros entes públicos	12	446,36	317,79
Outras contas a receber	10	1 135,36	1 135,36
Diferimentos	3.1.7	1 370,35	1 167,83
Caixa e depósitos bancários		122 344,16	112 532,34
Subtotal		125 369,23	115 298,82
Total do activo		465 428,87	468 383,29
FUNDOS PATRIMONIAIS E PASSIVO			
Fundos Patrimoniais			
Resultados transitados		127 794,08	108 645,09
Outras variações de fundos patrimoniais		307 827,56	317 340,37
Subtotal		435 621,64	425 985,46
Resultado liquido do exercicio		3 271,06	19 148,99
Total do capital próprio		438 892,70	445 134,45
Passivo			
Passivo não corrente			
Subtotal		0,00	0,00
Passivo corrente			
Fornecedores	10	401,00	542,82
Estado e outros entes publicos	12	4 080,66	3 439,78
Outras contas a pagar	10	22 054,51	19 266,24
Subtotal		26 536,17	23 248,84
Total do Passivo		26 536,17	23 248,84
Total dos fundos patrimoniais e do passivo		465 428,87	468 383,29

Contabilidade - (c) Primavera BSS

A Direcção

P. Aguiar - Gracia Fedeiro

[Signature]

[Signature]

A Contabilista Certificada

Centro Social Paroquial de São Nicolau

Anexo às Demonstrações Financeiras de 2017

1. Caracterização da entidade

O Centro Social Paroquial de São Nicolau foi constituído em 1993 e tem a sua sede social na Rua de S. João, nº77/79, no Porto.

A sua atividade consiste no apoio social, sem alojamento. Durante o exercício de 2017, dedicou-se exclusivamente a essa atividade com o CAE 88990.

2. Referencial contabilístico

2.1. Base de Preparação

Estas demonstrações financeiras foram preparadas de acordo com as disposições do Decreto-Lei Nº 36-A/2011 de 9 de março que aprovou o Sistema de Normalização Contabilística para Entidades do Sector não Lucrativo (SNC-ESNL).

A preparação das demonstrações financeiras em conformidade com o SNC requer o uso de estimativas, pressupostos e julgamentos críticos no processo da determinação das políticas contabilísticas a adotar pelo Centro Social Paroquial de São Nicolau, com impacto significativo no valor contabilístico dos ativos e passivos, assim como nos rendimentos e gastos do período de reporte.

Apesar de estas estimativas serem baseadas na melhor experiência da Direção e nas suas melhores expectativas em relação aos eventos e ações correntes e futuras, os resultados atuais e futuros podem diferir destas estimativas.

2.2. Indicação das contas de Balanço e de Demonstração dos Resultados cujos conteúdos não sejam comparáveis com os do exercício anterior

Os valores do Balanço a 31 de dezembro de 2017 e da Demonstração dos Resultados em 2017 são na íntegra comparáveis com os do exercício anterior.

2.3. Adoção pela primeira vez da NCRF

O Centro Social Paroquial de São Nicolau adotou o novo regime da Normalização Contabilística para Entidades do Sector Não Lucrativo (NC-ESNL), em 1 de janeiro de 2012.

Em 1 de janeiro de 2017, a adoção de princípios e políticas contabilísticas de acordo com o novo normativo contabilístico não teve qualquer efeito, quer nos seus capitais próprios quer nos resultados líquidos do exercício.

3. Principais políticas contabilísticas

3.1. Base de apresentação

As principais políticas de contabilidade aplicadas na elaboração das demonstrações financeiras são as que abaixo se descrevem. Estas políticas foram consistentemente aplicadas a todos os exercícios apresentados.

3.1.1. Fornecedores e outras contas a pagar

As contas a pagar a fornecedores e outros credores, que não vencem juros, são registadas pelo seu valor nominal, que é substancialmente equivalente ao seu justo valor.

3.1.2. Ativos fixos tangíveis

Os ativos fixos tangíveis encontram-se valorizados ao custo deduzido das depreciações acumuladas. Este custo inclui o custo de aquisição tanto à data de transição como para ativos obtidos após aquela data.

O custo de aquisição inclui o preço de compra do ativo líquido de descontos e abatimentos, as despesas diretamente imputáveis à sua aquisição e os encargos suportados com a preparação do ativo para que se encontre na sua condição de utilização.

Os custos subsequentes incorridos com renovações e grandes reparações, que façam aumentar a vida útil, ou a capacidade produtiva dos ativos são reconhecidos no custo do ativo.

Os encargos com reparações e manutenção de natureza corrente são reconhecidos como um gasto do período em que são incorridos.

O método de depreciação é o método da linha reta, a taxas calculadas para que o valor dos ativos seja reintegrado durante a sua vida útil estimada.

Os ganhos ou perdas na alienação dos ativos são determinados pela diferença entre o valor de realização e o valor contabilístico do ativo, sendo reconhecidos na demonstração dos resultados.

3.1.3. Ativos intangíveis

Os ativos fixos intangíveis encontram-se valorizados ao custo, deduzido das amortizações acumuladas. Este custo inclui o custo de aquisição tanto à data de transição como para ativos obtidos após aquela data.

O custo de aquisição inclui o preço de compra do ativo líquido de descontos e abatimentos, as despesas diretamente imputáveis à sua aquisição e os encargos suportados com a preparação do ativo para que se encontre na sua condição de utilização.

Estes ativos só são reconhecidos desde que se tratem de ativos não monetários e sem substância física dos quais se espere uma utilização que ultrapasse mais do que um período económico. Deve ser provável que deles advenham benefícios económicos futuros para a organização, sejam por si controláveis e se possa medir razoavelmente o seu valor.

Os ativos intangíveis são desreconhecidos quando alienados, totalmente amortizados ou quando dele não se esperem benefícios económicos pelo seu uso.

3.1.4. Rédito

O Rédito é mensurado pela quantia da contraprestação acordada e contratada entre o Centro Social Paroquial de São Nicolau e os seus utentes, tomando em consideração a quantia de quaisquer descontos comerciais ou de quantidade concedidos.

3.1.5. Ativos e passivos financeiros

Os ativos e passivos financeiros aqui tratados referem-se aos decorrentes de relacionamentos contratuais de aquisição e venda de bens e serviços e de outros direitos e obrigações relacionados com a atividade económica da organização, designadamente clientes, fornecedores, financiamentos concedidos e obtidos, participações de capital, locações, seguros e outras contas a receber e a pagar relativas à sua atividade corrente, de financiamento e de investimento.

O Centro Social Paroquial de São Nicolau classifica e mensura os seus ativos e passivos financeiros ao custo, entendido este como a quantia nominal dos direitos e obrigações contratuais envolvidos.

Para avaliar se um ativo financeiro está ou não em imparidade, o Centro Social Paroquial de São Nicolau revê a sua quantia escriturada bem como procede à determinação da quantia recuperável e reconhece a diferença como uma perda por imparidade.

3.1.6. Pessoal ao serviço da empresa

Em 31 de Dezembro de 2017, o Centro Social Paroquial de São Nicolau tinha 9 colaboradores.

3.1.7. Rendimentos e Gastos

Os rendimentos e gastos são registados no período a que se referem, independentemente do seu pagamento ou recebimento, de acordo com o princípio contabilístico da especialização dos exercícios.

As diferenças entre os montantes recebidos e pagos e os correspondentes réditos e gastos são reconhecidas como ativos ou passivos, se qualificarem como tal.

Updey

3.2. Principais estimativas e julgamentos apresentados

As estimativas e julgamentos com impacto nas demonstrações financeiras do Centro Social Paroquial de São Nicolau são continuamente avaliados, representando à data de cada relato a melhor estimativa da Direção tendo em conta o desempenho histórico, a experiência acumulada e as expectativas sobre eventos futuros que, nas circunstâncias em causa, se acreditam serem razoáveis.

A natureza intrínseca das estimativas pode levar a que o reflexo real das situações que haviam sido alvo de estimativa possam, para efeitos de relato financeiro, vir a diferir dos montantes estimados.

4. Políticas contabilísticas, alterações nas estimativas contabilísticas e erros

Não houve alteração nas estimativas contabilísticas nem foram detetados erros materiais em exercícios anteriores.

5. Ativos fixos tangíveis

Quantia escriturada e movimentos do período em ativos fixos tangíveis

		Terrenos e recursos naturais	Edifícios e outras construções	Equipamento básico	Equipamento de transporte	Equipamento administrativo	Outros AFT	Total
[1]	Quantia bruta escriturada inicial	0,00	572.532,87	24.856,80	17.436,52	100.789,68	2.962,73	718.578,60
[2]	Depreciações acumuladas iniciais	0,00	228.891,13	24.284,95	8.718,26	100.699,46	2.962,73	365.556,53
[3]	Perdas por imparidade acumuladas iniciais	0,00	0,00	0,00	0,00	0,00	0,00	0,00
[4]	Quantia líquida escriturada inicial (1-2-3)	0,00	343.641,74	571,85	8.718,26	90,22	0,00	353.022,07
[5]	Movimentos do período (5.1-5.2)	0,00	-10.293,42	416,49	-4.359,13	489,08	0,00	-13.746,98
[5.1]	Total das adições	0,00	0,00	665,99	0,00	868,90	0,00	1.534,89
	Aquisições em 1ª mão	0,00	0,00	665,99	0,00	868,90	0,00	1.534,89
	Outras aquisições	0,00	0,00	0,00	0,00	0,00	0,00	0,00
	Outras	0,00	0,00	0,00	0,00	0,00	0,00	0,00
[5.2]	Total das diminuições	0,00	10.293,42	249,50	4.359,13	379,82	0,00	15.281,87
	Depreciações	0,00	10.293,42	249,50	4.359,13	379,82	0,00	15.281,87
	Perdas de imparidade	0,00	0,00	0,00	0,00	0,00	0,00	0,00
	Alienações	0,00	0,00	0,00	0,00	0,00	0,00	0,00
	Abates	0,00	0,00	0,00	0,00	0,00	0,00	0,00
[6]	Quantia líquida escriturada final (4+5)	0,00	333.348,32	988,34	4.359,13	579,30	0,00	339.275,09

6. Ativos intangíveis

Quantia escriturada e movimentos do período em ativos intangíveis

	Goodwill	Projetos de desenvolvimento	Programas de computador	Propriedade industrial	Outros ativos intangíveis	Total
Com vida útil finita:						
Quantia bruta escriturada inicial	0,00	0,00	610,08	0,00	0,00	610,08
Amortizações acumuladas iniciais	0,00	0,00	610,08	0,00	0,00	610,08
Perdas por imparidade acumuladas iniciais	0,00	0,00	0,00	0,00	0,00	0,00
Quantia líquida escriturada inicial	0,00	0,00	0,00	0,00	0,00	0,00
Movimentos do período	0,00	0,00	537,95	0,00	0,00	537,95
Total das adições	0,00	0,00	806,88	0,00	0,00	806,88
Aquisições em 1ª mão	0,00	0,00	806,88	0,00	0,00	806,88
Outras aquisições	0,00	0,00	0,00	0,00	0,00	0,00
Acréscimo por revalorização	0,00	0,00	0,00	0,00	0,00	0,00
Outras	0,00	0,00	0,00	0,00	0,00	0,00
Total das diminuições	0,00	0,00	268,93	0,00	0,00	268,93
Amortizações	0,00	0,00	268,93	0,00	0,00	268,93
Alienações	0,00	0,00	0,00	0,00	0,00	0,00
Abates	0,00	0,00	0,00	0,00	0,00	0,00
Outras	0,00	0,00	0,00	0,00	0,00	0,00
Outras transferências	0,00	0,00	0,00	0,00	0,00	0,00
Quantia líquida escriturada final	0,00	0,00	537,95	0,00	0,00	537,95

7. Inventários

Apuramento do custo das mercadorias vendidas e das matérias consumidas

		Mercadorias	Matérias primas, subsidiárias e de consumo	Total
[1]	Inventários iniciais	0,00	0,00	0,00
[2]	Compras	0,00	2.006,79	2.006,79
[3]	Reclassificação e regularização de inventários	0,00	16.546,90	16.546,90
[4]	Inventários finais	0,00	0,00	0,00
[5]	Custo das mercadorias vendidas e das matérias consumidas (1 + 2 + 3 - 4)	0,00	18.553,69	18.553,69

8. Rédito

Quantias dos réditos reconhecidas no período

	Período 2017		Período 2016	
	Réditos reconhecidos no período	Proporção face ao total dos réditos reconhecidos no período	Réditos reconhecidos no período	Proporção face ao total dos réditos reconhecidos no período
Venda de bens	0,00		0,00	
Prestação de serviços	2.919,21	100,00	4.833,50	99,03
Juros	0,00		47,50	0,97
Royalties	0,00		0,00	
Dividendos	0,00		0,00	
Totais	2.919,21	100,00	4.881,00	100,00

9. Subsídios do Governo

Subsídios do governo e apoios do governo

	Subsídios do Estado e outros entes públicos		Subsídios de outras entidades	
	Valor atribuído no período ou em períodos anteriores	Valor imputado ao período	Valor atribuído no período ou em períodos anteriores	Valor imputado ao período
Subsídios relacionados com ativos/ao investimento	475.640,52	9.512,81	0,00	0,00
- Ativos fixos tangíveis:	475.640,52	9.512,81	0,00	0,00
Terrenos e recursos naturais	0,00	0,00	0,00	0,00
Edifícios e outras construções	475.640,52	9.512,81	0,00	0,00
Equipamento básico	0,00	0,00	0,00	0,00
Equipamento de transporte	0,00	0,00	0,00	0,00
Equipamento administrativo	0,00	0,00	0,00	0,00
Equipamentos biológicos	0,00	0,00	0,00	0,00
Outros	0,00	0,00	0,00	0,00
- Ativos intangíveis:	0,00	0,00	0,00	0,00
Projetos de desenvolvimento	0,00	0,00	0,00	0,00
Programas de computador	0,00	0,00	0,00	0,00
Propriedade industrial	0,00	0,00	0,00	0,00
Outros	0,00	0,00	0,00	0,00
- Outros ativos	0,00	0,00	0,00	0,00
Subsídios relacionados com rendimentos/à exploração	182.979,02	182.979,02	0,00	0,00

10. Instrumentos financeiros

Informação relativa a ativos e passivos financeiros

	Mensurados ao justo valor através de resultados	Mensurados ao custo amortizado	Mensurados ao custo	Imparidade acumulada
Ativos financeiros:	0,00	0,00	1 208,36	0,00
- Clientes	0,00	0,00	73,00	0,00
- Adiantamentos a fornecedores	0,00	0,00	0,00	0,00
- Acionistas/sócios	0,00	0,00	0,00	0,00
- Outras contas a receber	0,00	0,00	1 135,36	0,00
- Ativos financeiros detidos para negociação	0,00			
- Outros ativos financeiros	0,00	0,00	0,00	0,00
Passivos financeiros :	0,00	0,00	22 455,51	0,00
- Fornecedores	0,00	0,00	401,00	0,00
- Adiantamentos de clientes	0,00	0,00	0,00	0,00
- Acionistas/sócios	0,00	0,00	0,00	0,00
- Financiamentos obtidos	0,00	0,00	0,00	0,00
- Outras contas a pagar	0,00	0,00	22 054,51	0,00
- Passivos financeiros detidos para negociação	0,00	0,00		0,00
- Outros passivos financeiros	0,00	0,00	0,00	0,00
Ganhos e perdas líquidos reconhecidos de:				
- Ativos financeiros	0,00	0,00		
- Passivos financeiros	0,00	0,00		
Total de rendimentos e gastos de juros em:				
- Ativos financeiros		0,00	0,00	
- Passivos financeiros		0,00	0,00	

11. Benefícios dos empregados

Gastos com Pessoal

	Em 2017	Em 2016
Gastos com o pessoal	163.841,17	135.186,47
- Remunerações dos órgãos sociais	0,00	0,00
- Remunerações do pessoal	132.781,05	109.683,20
- Indemnizações	194,99	0,00
- Encargos sobre remunerações	28.126,14	22.983,57
- Seguros de acidentes de trabalho e doenças profissionais	1.823,99	1.454,70
- Gastos de ação social	0,00	0,00
- Outros gastos com pessoal	915,00	1.065,00
- Gastos com formação	135,00	519,00
- Gastos com fardamento	0,00	0,00

12. Divulgações exigidas por outros diplomas legais

A Direção informa que a instituição não apresenta dívidas ao Estado nem à Segurança Social em situação de mora. Não são conhecidos a data quaisquer eventos subsequentes, com impacto nas Demonstrações Financeiras de 31 de dezembro 2017.

13. Outras informações

13.1. Fornecimentos e Serviços Externos

	Em 2017	Em 2016
Fornecimentos e Serviços externos	26 664,00	32 759,51
Subcontratação	0,00	0,00
Serviços especializados	8 145,22	8 703,88
- Trabalhos especializados	4 373,17	4 263,00
- Publicidade	0,00	0,00
- Vigilância e Segurança	573,08	458,00
- Honorários	300,00	700,00
- Comissões	0,00	0,00
- Conservação e reparação	2 707,01	3 007,72
- Serviços Bancários	191,96	275,16
- Outros	0,00	0,00
Materiais	4 470,32	8 828,83
Energia e fluidos	5 642,22	4 977,88
- Eletricidade	3 430,52	3 243,25
- Combustíveis	931,95	948,15
- Água	1 279,75	786,48
- Outros	0,00	0,00
Deslocações e estadas	505,70	782,38
Transporte de Mercadorias	0,00	0,00
Rendas e alugueres	1 544,62	911,22
Comunicações	1 816,24	1 508,30
Seguros	1 295,94	1 848,24
Royalties	0,00	0,00
Contencioso e notariado	0,00	130,00
Representação	0,00	0,00
Limpeza e Higiene	733,37	503,95
Outros Serviços	2 510,37	4 564,83

13.2. Outros Gastos e Rendimentos

13.2.1. Outros Rendimentos e Ganhos


		Em 2017	Em 2016
Rendimentos suplementares	Serviços sociais	0,00	0,00
	Aluguer de equipamento	0,00	0,00
	Outros rendimentos suplementares	0,00	871,72
	Totais	0,00	871,72
Descontos de pronto pagamento obtidos		40,00	0,00
Recuperação de dívidas a receber		12 451,90	602,98
Ganhos em inventários	Sinistros	0,00	0,00
	Sobras	0,00	0,00
	Outros ganhos	0,00	0,00
	Totais	12 491,90	0,00
Rendimentos e ganhos em investimentos não financeiros	Alienações	0,00	1 000,00
	Sinistros	0,00	3 350,00
	Rendas e outros rendimentos em propriedades de investimento	0,00	0,00
	Outros rendimentos e ganhos	0,00	0,00
	Totais	0,00	4 350,00
Outros rendimentos e ganhos	Correções relativas a períodos anteriores	509,86	0,00
	Imputação de subsídios para investimentos	9 512,81	9 512,81
	Restituição de impostos	265,23	133,24
	Excesso da estimativa para impostos	0,00	0,00
	Ganhos em outros instrumentos financeiros	0,00	0,00
	Outros não especificados	0,00	0,00
	Totais	10 287,90	9 646,05
Totais	22 779,80	15 470,75	

13.2.2. Outros gastos e perdas

		Em 2017	Em 2016
Impostos	Impostos diretos	0,00	0,00
	Impostos indiretos	0,00	0,00
	Taxas	218,84	47,46
	Totais	218,84	47,46
Descontos de pronto pagamento concedidos		0,00	0,00
Dívidas incobráveis		0,00	0,00
Perdas em inventários	Sinistros	0,00	0,00
	Quebras	0,00	0,00
	Outras perdas	0,00	0,00
	Totais	0,00	0,00
Gastos e perdas em subsidiárias, associadas e empreendimentos conjuntos	Cobertura de prejuízos	0,00	0,00
	Aplicação do método da equivalência patrimonial	0,00	0,00
	Alienações	0,00	0,00
	Outros gastos e perdas	0,00	0,00
	Totais	0,00	0,00
Gastos e perdas nos restantes investimentos financeiros	Cobertura de prejuízos	0,00	0,00
	Alienações	0,00	0,00
	Outros gastos e perdas	0,00	0,00
	Totais	0,00	0,00
Rendimentos e ganhos em investimentos não financeiros	Alienações	0,00	0,00
	Sinistros	0,00	0,00
	Abates	0,00	0,00
	Gastos em propriedades	0,00	0,00
	Outros gastos e perdas	0,00	0,00
	Totais	0,00	0,00
Outros gastos e perdas	Correções relativas a períodos anteriores	302,08	709,00
	Donativos	1 000,00	0,00
	Quotizações	146,00	233,29
	Ofertas e amostras de inventários	0,00	0,00
	Insuficiência da estimativa para impostos	0,00	0,00
	Perdas em instrumentos financeiros	0,00	0,00
	Outros não especificados	0,00	0,00
	Totais	1 448,08	942,29
Totais	1 666,92	989,75	

A Direção





A Contabilista Certificada

Centro Social Paroq. S.Nicolau

Moeda: EUR

Contribuinte: 502324589

Demonstração de resultados por naturezas em 31 de Dezembro de 2017

(ESNL)

Rendimentos e Gastos	Notas	2017	2016
Vendas e serviços prestados	8	2 919,21	4 833,50
Subsídios, doações e legados à exploração	9	203 848,63	196 056,19
Variação nos inventários da produção		0,00	0,00
Trabalhos para a própria entidade		0,00	0,00
Custo das mercadorias vendidas e das matérias consumidas	7	-18 553,69	-13 262,71
Fornecimentos e serviços externos	13.1	-26 664,00	-32 759,51
Gastos com o pessoal	11	-163 841,17	-135 186,47
Ajustamentos de inventários (perdas/reversões)		0,00	0,00
Imparidade de dívidas a receber (perdas/reversões)		0,00	0,00
Provisões (aumentos/reduções)		0,00	0,00
Provisões específicas (aumentos/reduções)		0,00	0,00
Outras imparidades (perdas/reversões)		0,00	0,00
Aumentos/reduções de justo valor		0,00	0,00
Outros rendimentos e ganhos	13.2.1	22 779,80	15 470,75
Outros gastos e perdas	13.2.2	-1 666,92	-989,75
Resultado antes de depreciações, gastos de financiamento e impostos		18 821,86	34 162,00
Gastos / reversões de depreciação e de amortização	5/6	-15 550,80	-15 060,51
Resultado operacional (antes de gastos de financiamento e impostos)		3 271,06	19 101,49
Juros e rendimentos similares obtidos	8	0,00	47,50
Juros e gastos similares suportados		0,00	0,00
Resultado antes de impostos		3 271,06	19 148,99
Impostos sobre o rendimento do período		0,00	0,00
Resultado liquido do período		3 271,06	19 148,99

Contabilidade - (c) Primavera BSS

A Direcção

R. Aguiar Garcia

A Contabilista Certificada
